



## Signing in to UIS ČZU via NIA

A brief guide to logging in to the University Information System (UIS) using the Citizen Identity (NIA).

### Useful links

#### UIS ČZU



Link: <https://is.czu.cz/?lang=en>

#### Mobilní klíč eGovernmentu (Android)



Link: **Google Play**

<https://play.google.com/store/apps/details?id=cz.mojedatovaschranka.mobilniklic&hl=cs&gl=CZ>

#### Mobilní klíč eGovernmentu (iOS)



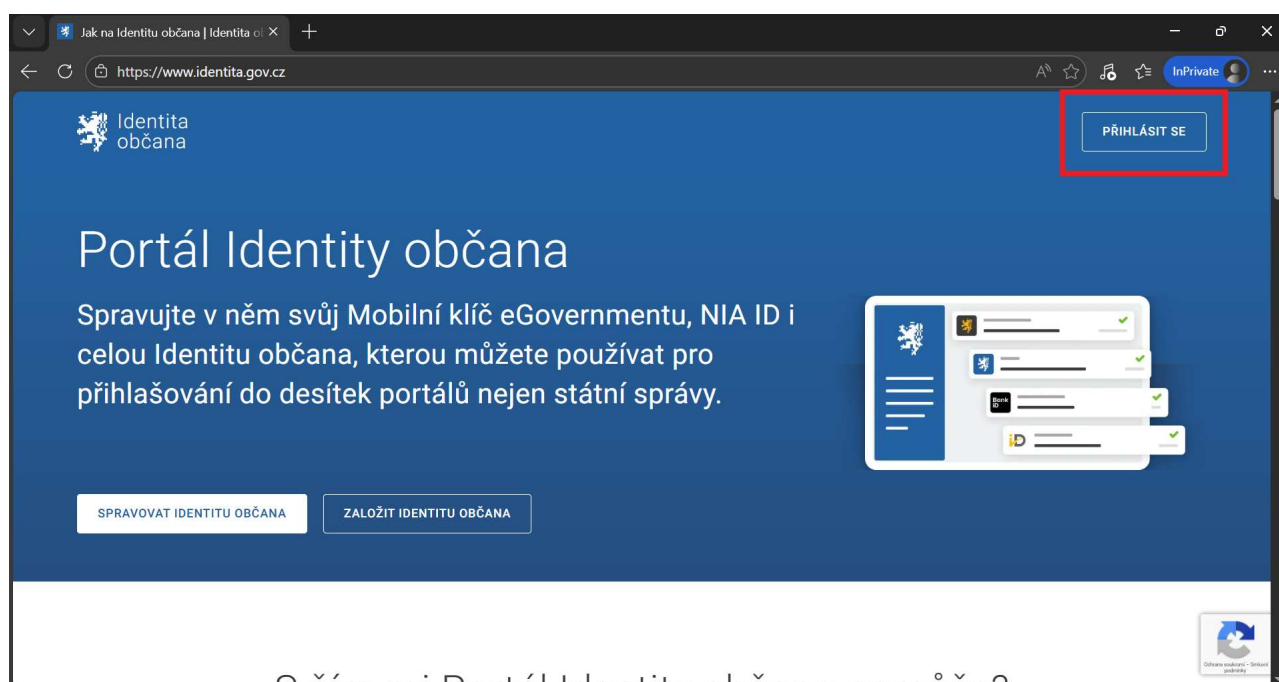
Link: **App Store**

<https://apps.apple.com/cz/app/mobiln%C3%AD-kl%C3%AD%C4%8D-egovernmentu/id1466762017>

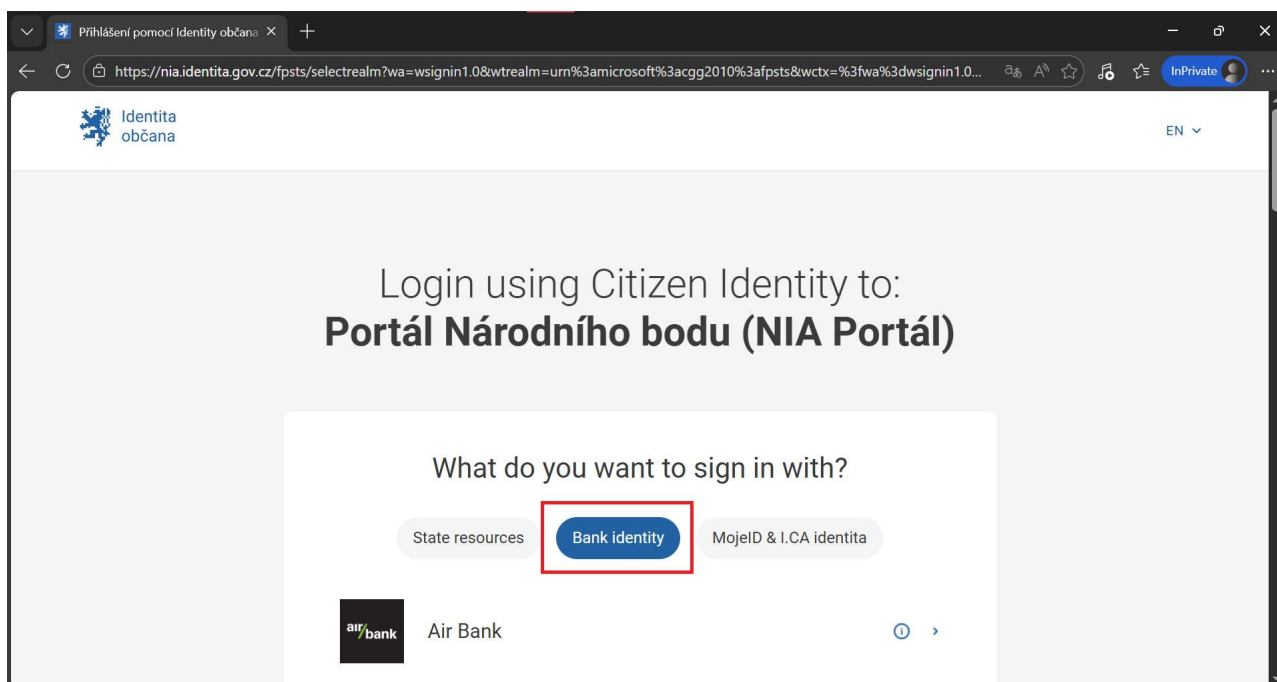
### 1) Activating the Mobilní klíč eGovernmentu app

Note: If you have already activated the app, proceed to 2. step of the guide.

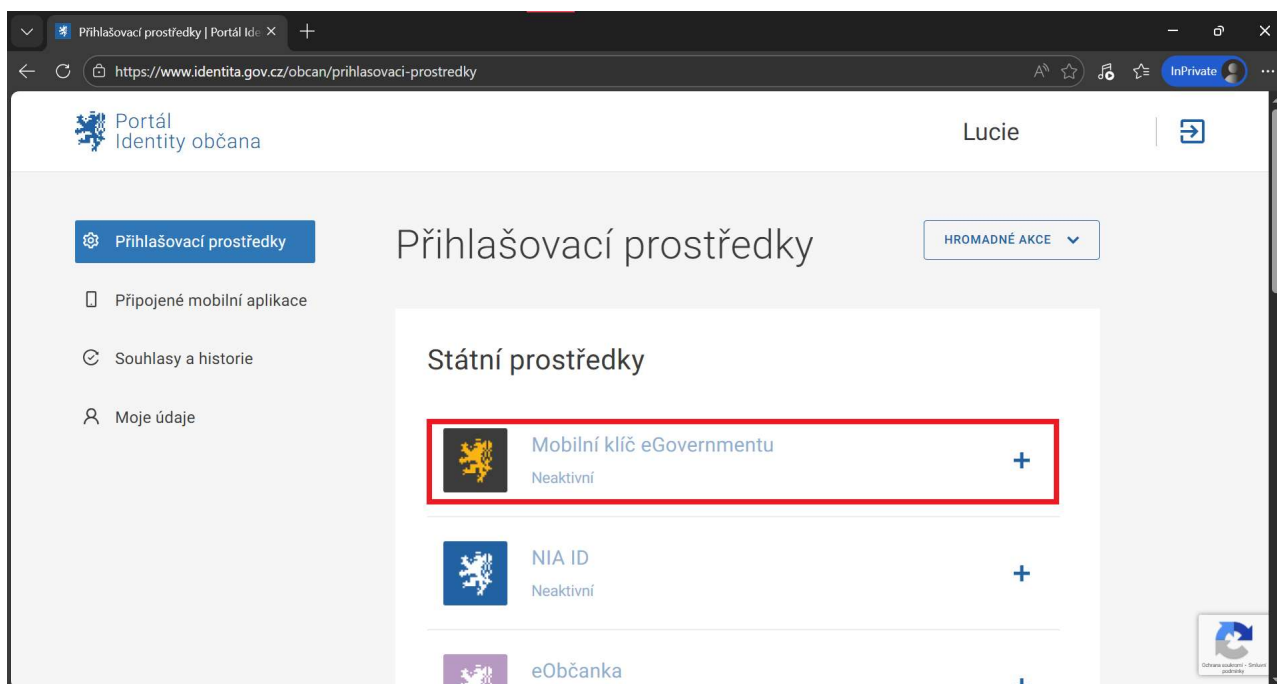
Visit the Citizen Identity Portal and sign in. This page is only available in Czech language.



To sign in, use Bank Identity and select your bank. English language can be set here.



Then continue with the standard sign-in to your bank account. After signing in, you will be redirected to the page with Sign-in methods in Citizen Identity Portal. Select eGovernment Mobile Key (Mobilní klíč eGovernmentu).



Download the app from your phone's app store: Mobilní klíč eGovernmentu (available just in Czech language). The QR codes with download links for Apple iOS and Android are provided at the beginning of this document. After downloading, select Continue, I have downloaded the app.



### Ověření totožnosti

Vaši totožnost jsme ověřili díky přihlášení pomocí Identity občana.

2

### Stáhněte si aplikaci Mobilní klíč eGovernmentu

K dispozici je verze pro operační systém [Android](#)  i pro [iOS](#) . Aplikace je napsána úsporně a v telefonu zabere málo místa.



POKRAČOVAT, APLIKACI MÁM STAŽENOU

3

### Připojení Mobilního klíče eGovernmentu



## Signing in to UIS ČZU via NIA

An activation QR code appeared on your computer. Continue on your mobile device by opening the downloaded app and selecting Activate the key for Citizen Identity (Aktivace klíče k identitě občana).

### Mobilní klíč eGovernmentu

Chcete aktivovat Mobilní klíč k **Identitě občana**?  
Zvolte, pokud máte nebo chcete zřídit účet u služby Identita občana.

**AKTIVACE KLÍČE K IDENTITĚ OBČANA**

Chcete používat Mobilní klíč pro přihlašování ke své **datové schránce**?  
Zvolte, pokud máte účet v Datových schránkách a chcete používat Mobilní klíč jen pro přihlašování do Datových schránek.

**PŘIPOJENÍ KLÍČE DO DATOVÉ SCHRÁNKY**

Máte **zálohu** z předešlého Mobilního klíče?

**OBNOVENÍ DAT MOBILNÍHO KLÍČE ZE ZÁLOHY**

Zrušit

### Mobilní klíč eGovernmentu

Připojení k Identitě občana

Pokud už **máte účet u služby Identita občana** (přihlášení pomocí **NIA ID**, **eObčanky**, **bankovní identity**), přihlaste se Identitou občana a zvolte Mobilní klíč eGovernmentu > Připojení Mobilního klíče.

**MÁM HOTOVO - NAČÍST KÓD PRO PŘIPOJENÍ**

Nemáte účet u služby Identita občana, ale **máte datovou schránku**? Přihlaste se do datové schránky, přejděte do Nastavení > Možnosti přihlášení > Zřízení Identity občana a postupujte podle pokynů zde uvedených.

**MÁM HOTOVO - NAČÍST KÓD PRO PŘIPOJENÍ**

Nemáte účet u služby Identita občana ani datovou schránku? Můžete si zřídit účet u Identity občana při návštěvě kontaktního místa Czech POINT.

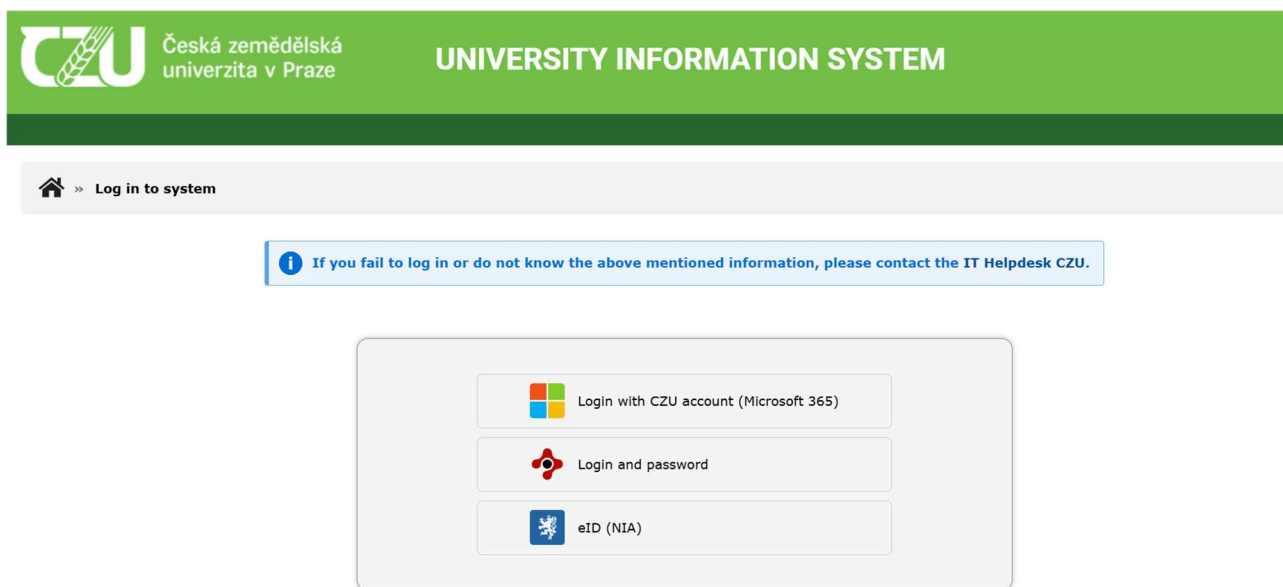
**ZŘÍDIT ÚČET POMOCÍ NÁVŠTĚVY CZECH**

On the next screen, select I'm done – scan the pairing code (Mám hotovo – načíst kód pro připojení). If your device requires it, allow the app to access your device's camera, point your phone at your computer screen, and scan the QR code displayed from the previous step.

After scanning, confirm the terms of use of the app and the registration of the new device.

### 2) Open the UIS sign-in page

On the UIS sign-in page, select eID (NIA).



The screenshot shows the UIS sign-in page for ČZU. At the top, there is a green header with the ČZU logo and the text "Česká zemědělská univerzita v Praze" and "UNIVERSITY INFORMATION SYSTEM". Below the header, there is a navigation bar with a home icon and the text "Log in to system". A blue information box states: "If you fail to log in or do not know the above mentioned information, please contact the IT Helpdesk ČZU." Below this, there is a login panel with three options: "Login with CZU account (Microsoft 365)", "Login and password", and "eID (NIA)".

On the Citizen Identity page, to which the sign-in process redirected you, choose the sign-in method Mobilní klíč eGovernmentu. A QR code will be displayed; scan it with the app on your mobile device and confirm that you intend to sign in for this purpose.

Note: The list of options may change over time. Follow the current options on the NIA page.



## Signing in to UIS ČZU via NIA

### Consent to the transfer of the following data for: **ČZU v Praze - studijní systém**

This information from your registers is needed for login and services ČZU v Praze - studijní systém. Without consent to the transfer of this data, you may not be able to log in or use all of the portal's services



The data is only for this portal and will be transferred to it using a secure method.



SURNAME



NAME



DATE OF BIRTH



[VIEW THE TRANSMITTED DATA](#)

GRANT PERMANENTLY


GRANT THIS TIME ONLY

[DENY REQUEST](#)


Grant consent to share the personal data required to sign in to the UIS system (permanently or this time only).

PEF FAPZP TE FLD FŽP FTZ IVP KONTAKTY

Dec 22, 2025 10:51 p.m. Šimon

 Česká zemědělská univerzita v Praze

UNIVERSITY INFORMATION SYSTEM

 » Login with eID (NIA)

### Login with eID (NIA)

Your eID successfully verified using the National Citizen Identity Hub is not yet recorded in University Information System, neither as the user nor as the electronic application. You need to be further identified in one of the information system agendas below.

**I am an information system user**

I use the information system as a regular user (typically, a student or an employee); first, I need to link my personal administration account to my eID.

Log in and link

**I have submitted my study e-application**

I have submitted my study e-application and I want to log in now. I will need my application login details in order to link my eID with my e-application account.

Log in and link

**I want to submit study application**


I haven't used the information system and I don't have any study applications created there. I want to create a new study application and use the data from my eID.

Create an online enrollment form

**I want to study a lifelong learning course**

The University offers a number of interesting courses as part of its lifelong learning programme. Choose from their offer and enrol to one of them.

View the range of LLL courses



You have now completed the sign-in and can continue by linking your existing identity that you previously used to sign in to UIS (either via Microsoft 365 or with a username and password) with the identity of the National Identification Point. You can then continue using UIS as before, as needed.

If you are an applicant, after signing in using NIA you can *Create an online enrolment form* for studies in the UIS portal.

If you encounter any issues, contact the ČZU IT helpdesk at [helpdesk@czu.cz](mailto:helpdesk@czu.cz) or by phone +420 224 384 444.